

Parent Portal

Portal para padres

REGISTRATION

- ❖ A working email address
- ❖ 4-digit Parent PIN
 - PIN for each legal guardian for **each student**
 - Given by the school
- ❖ Student's 10 digit ID number
 - Found in student progress reports
 - IEP's
 - Can also be provided by schools

REGISTRACIÓN

- ❖ *Un correo electrónico activo*
- ❖ *Clave de 4-dígitos para los padres*
 - *Clave para guardián legal y **cada estudiante***
 - *Dado por la escuela*
- ❖ *Número de 10 dígitos del estudiante*
 - *Se encuentra en los reportes del estudiante*
 - *Planes educativos individuales*
 - *La escuela puede proveer este número también*

ParentPortal.lausd.net





Registration *Inscripción*

Select an option below

1. [Parent Login](#)
2. [Student Login](#)
3. [Employee Login](#)
4. [Register](#)

- If you are requesting a device and have a Parent Portal account, select option 1.
- If you are requesting a device and DO NOT have a Parent Portal account, select option 4.

Step 1 - From the login Options screen, select Option 4 to register for Parent Portal Account. If you have a Parent Portal account, you can use Option 1.

1er Paso - Desde la pantalla de opciones de inicio de sesión, seleccione la opción 4 para registrarse en la cuenta del portal para padres. Si tiene una cuenta en el portal para padres, puede usar la Opción 1.




Registration *Inscripción*

Registration form fields:

- First Name: * [input field]
- Middle (optional) [input field]
- Last Name: * [input field]
- Email Address: * [input field]
- Re-enter Email: * [input field]

Please enter the numbers below for security purposes *

I'm not a robot 

Step 2 - Register for an LAUSD account. Provide all of the required information: First Name, Last Name, Email Address, Security, Image/Audio

2do Paso - Regístrese para obtener una cuenta de LAUSD. Proporcione toda la información requerida: nombre, apellido, dirección de correo electrónico, seguridad, imagen / audio



Registration *Inscripción*

Account Registration

Thank you

To complete your registration, Please click on the activation link sent to:
parentportal23@gmail.com

[Click here to goto Login Page.](#)

Step 3 - You will receive a Thank you message asking you to check for a notification email sent to you to complete the account registration process.

3er Paso - Recibirá un mensaje de agradecimiento pidiéndole que compruebe si se le ha enviado un correo electrónico de notificación para completar el proceso de registro de la cuenta.



Registration *Inscripción*

Thank you for registering for an account.

Please click on the link below to confirm your email address and complete activation.

[Continue on your web browser](#)

OR

[Continue on the LAUSD Mobile App](#)

Step 4 - To complete your registration, check email for notification sent to complete account registration process. Activate your account by clicking on the blue link "Activate my LAUSD account."

4to Paso - Para completar su registro, revise el correo electrónico para recibir la notificación enviada para completar el proceso de registro de la cuenta. Active su cuenta haciendo clic en el enlace azul "Activar mi cuenta de LAUSD".



Registration *Inscripción*



Account Registration

Please update your password

Email: *

Password: *

Re-enter Password: *

Password Criteria:

- ✗ Must have at least 12 characters.
- ✗ Cannot exceed 24 characters
- ✗ Cannot be commonly used passwords (E.g. "abcd1234" or "password1")
- ✗ Cannot have repetitive or sequential characters
- ✗ Cannot contain Email
- ✗ Cannot contain whitespaces
- ✗ Cannot contain these special characters: "+|%-<>";=?!@
- ✗ Password and Re-enter password must match

Account Registration

Please update your password

Email: *

Password: *

Re-enter Password: *

Password Criteria:

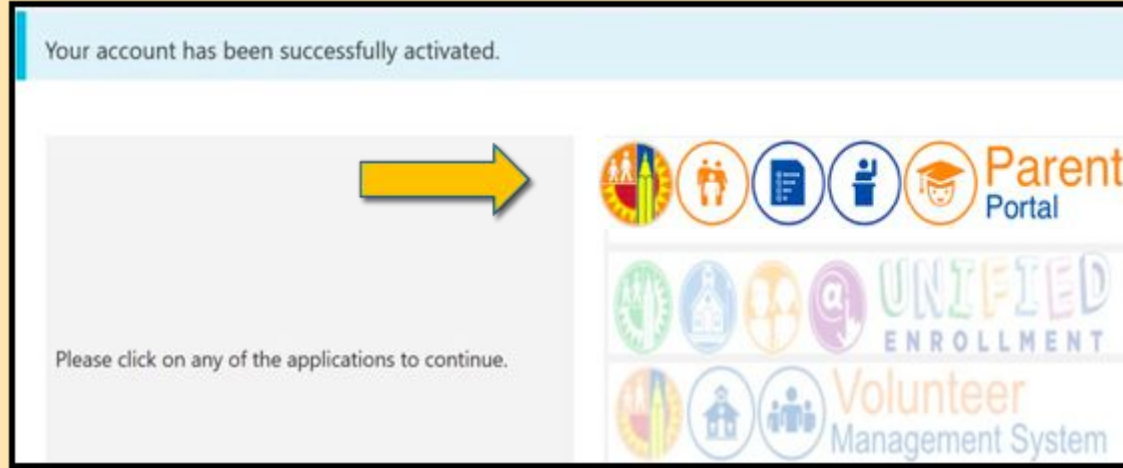
- ✓ Must have at least 12 characters.
- ✓ Cannot exceed 24 characters
- ✓ Cannot be commonly used passwords (E.g. "abcd1234" or "password1")
- ✓ Cannot have repetitive or sequential characters
- ✓ Cannot contain Email
- ✓ Cannot contain whitespaces
- ✓ Cannot contain these special characters: "+|%-<>";=?!@
- ✓ Password and Re-enter password must match

Step 5 - Enter your Email and Password. Read the criteria for creating an acceptable password.

5to Paso - Introduzca su correo electrónico y contraseña. Lea los criterios para crear una contraseña aceptable.



Registration *Inscripción*



Step 6 – You will receive a notification that your LAUSD Account is Activated. Click on the first logo, Parent Portal, to the right of the screen.

6to Paso – Recibirá una notificación de que su cuenta de LAUSD está activada. Haga clic en el primer logotipo, Parent Portal, a la derecha de la pantalla.

Registration *Inscripción*

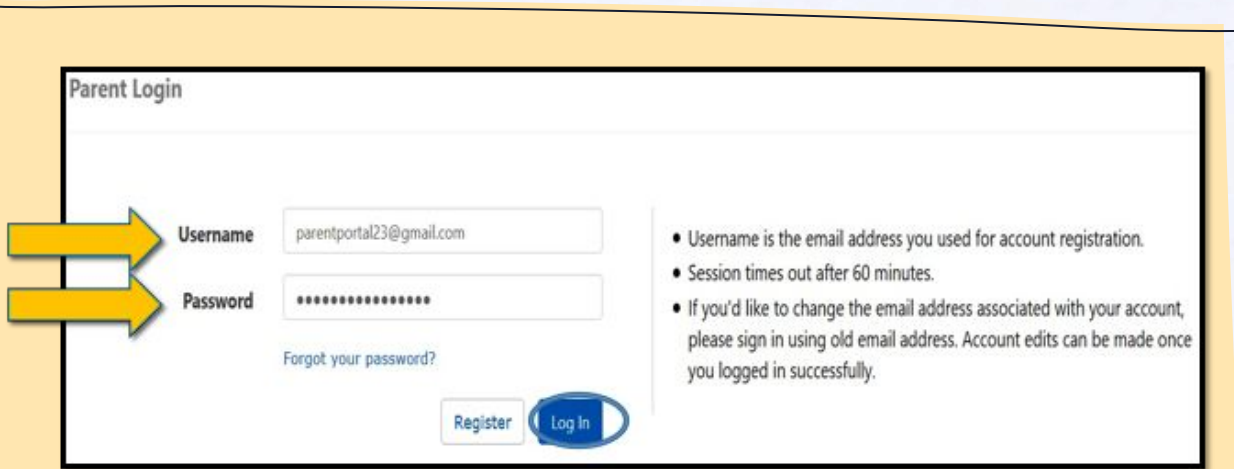
Select an option below

1. **Parent Login**
2. **Student Login**
3. **Employee Login**
4. **Register for an account**

Step 7 – Click on #1 Parent Login.

7mo Paso – Haga clic en el enlace #1 Parent Login.

Registration *Inscripción*



Parent Login

Username

Password

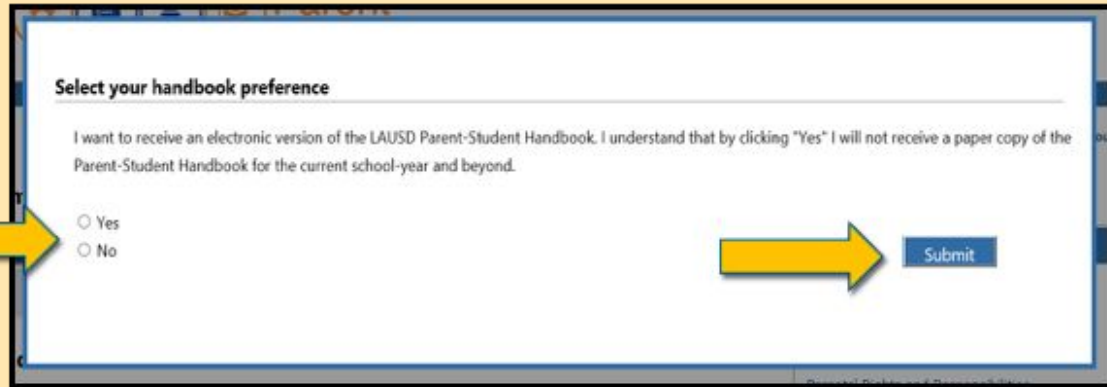
[Forgot your password?](#)

- Username is the email address you used for account registration.
- Session times out after 60 minutes.
- If you'd like to change the email address associated with your account, please sign in using old email address. Account edits can be made once you logged in successfully.

Step 8 – Enter your Email, Password and click on Login.

8vo Paso – Ingrese su correo electrónico, contraseña y haga clic en Iniciar sesión

Registration *Inscripción*



Select your handbook preference

I want to receive an electronic version of the LAUSD Parent-Student Handbook. I understand that by clicking "Yes" I will not receive a paper copy of the Parent-Student Handbook for the current school-year and beyond.

Yes

No

Step 9 – Your first time in Parent Portal, You will be asked if you would like to receive the Parent-Student Handbook via email. Select "Yes" or "No" and click submit.

9no Paso – Su primera vez en el portal para padres, se le preguntará si desea recibir el Manual para padres y estudiantes por correo electrónico. Seleccione "Sí" o "No" y haga clic en enviar.

Registration *Inscripción*

District Announcements		
Date	From	Title
2021-03-25 00:00:00	Office of Parent & Community Services	 <p>Daily Pass To schedule your child's COVID-19 test before schools reopen please go to http://dailypass.lausd.net/, register in the application, use your student ID number and personal information to link with your child. This application will also assist you in completing a daily survey all students will need in order to enter campus when schools reopen.</p> <p>Pase Diario Para programar la prueba COVID-19 de su hijo/a antes de que las escuelas vuelvan a reabrir, vaya a http://dailypass.lausd.net/, registre en la aplicación, use el número de identificación de estudiante e información personal para vincularlo con su hijo/a. Esta aplicación también le ayudará a completar una encuesta diaria que todos los estudiantes necesitarán para ingresar al plantel escolar cuando las escuelas vuelvan a abrir.</p> <p>Return to Campus Program Selection Form As we plan to reopen Los Angeles Unified campuses, every family has a choice on how their child will complete the rest of the semester -- in-person or online. If you have not already done so, please complete the district's Return to Campus Program Selection Form as soon as possible, available in multiple languages, for each child at https://reopen.lausd.net/familyselction. For additional information on school reopening, read the Return to Campus Family available at https://reopen.lausd.net/familysuide_wa.</p> <p>Formulario para Seleccionar un Programa en el Regreso al Plantel Escolar Mientras planeamos reabrir los campus del Distrito Escolar Unificado de Los Angeles, cada familia tiene la opción de cómo su hijo completará el resto del semestre -- en persona o en línea. Si aún no lo ha hecho, complete el Formulario para Seleccionar un Programa en el Regreso al Plantel Escolar lo más antes posible, disponible en varios idiomas, para cada estudiante en https://reopen.lausd.net/familyselction. Para obtener información adicional sobre la reapertura de escuelas, lee la Guía Familiar de Regreso al Plantel Escolar: https://reopen.lausd.net/familysuide_wa.</p>

**Step 10 – You have successfully enrolled in Parent Portal.
To enter the Daily Pass site visit: <http://dailypass.lausd.net/>**

**10mo Paso – Se ha inscrito con éxito en el portal para padres.
Para ingresar al sitio del Pase Diario, visite: <http://dailypass.lausd.net/>**